

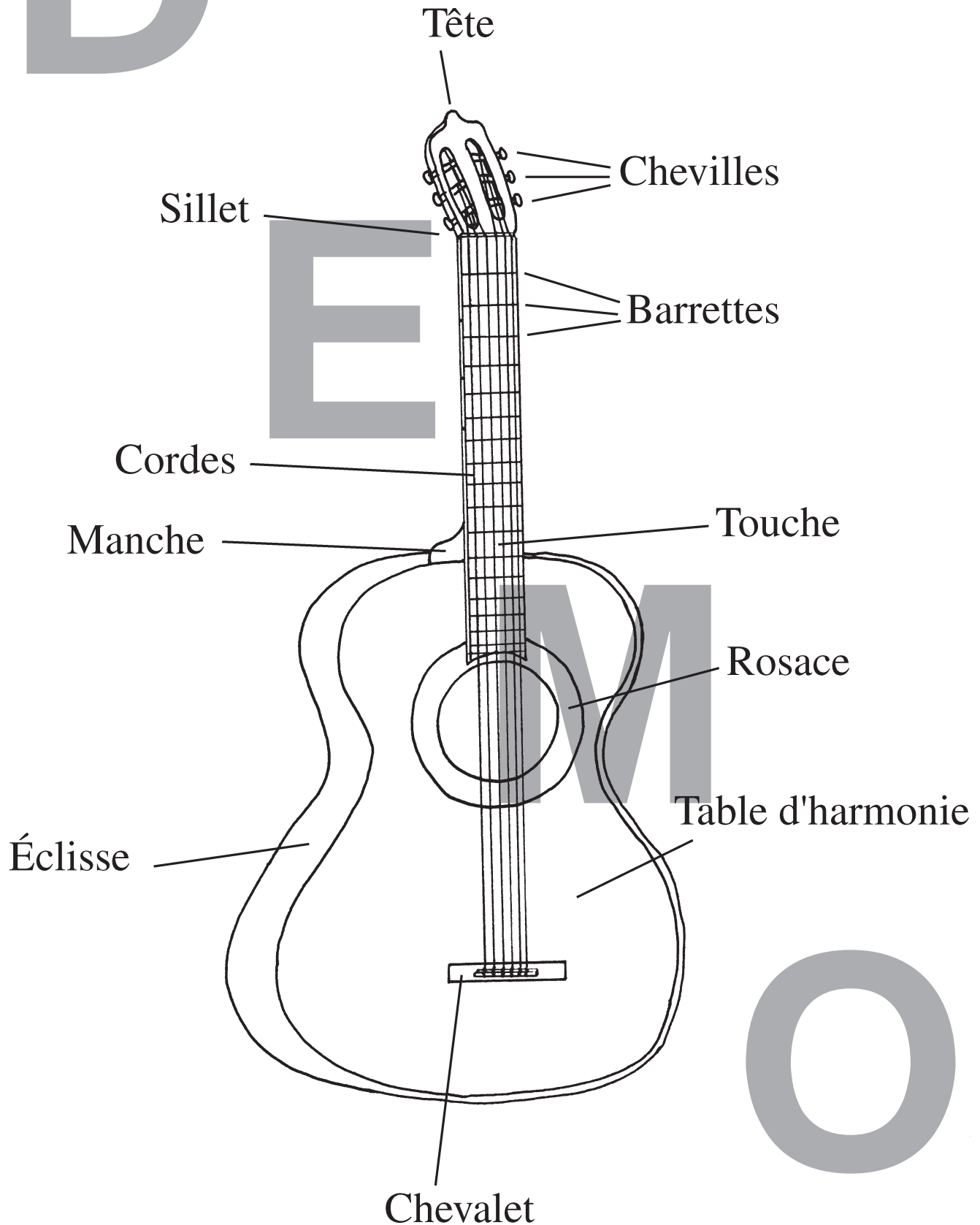
MÉTHODE DE GUITARE

pour jeunes Débutants

Laurence MARÉCHAL

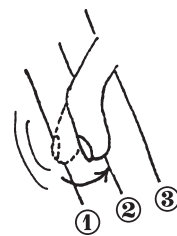
D

MON INSTRUMENT



ET MAINTENANT ON COMMENCE !

Avec appui (A.A.) : Tire la corde avec ton doigt et laisse-le se poser sur la corde suivante.




LA PLUIE TOMBE

A.A. **1**



LES CLOCHES SONNENT

A.A. **2**




MARCHONS AU PAS

A.A. **3**



LE PETIT MOUTON GAMBADE

A.A. **4**



DORS PETIT BÉBÉ

A.A. **5**

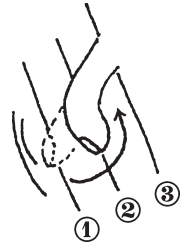


AU CLAIR DE LA LUNE

A.A. 13

i 1 m i 3 a 0 3 i 1 a m i m

Sans appui (S.A.) : Tire la corde avec ton doigt et garde-le en l'air
(il ne faut donc pas le poser sur la corde suivante)



BERCEUSE

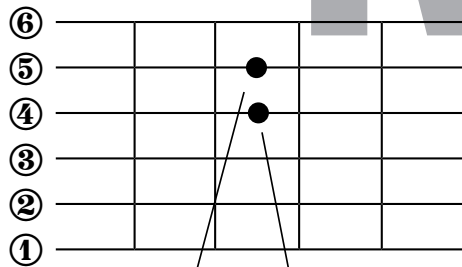
S.A. 14

i m a m i m a m

BALLADE

S.A. 15

p i 3 m a m i p

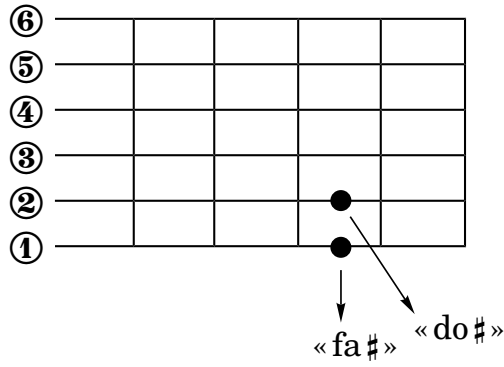


«do» «fa»

BONJOUR

A.A. 16

i 0 m i ④ III 3 2 0 ⑤ III 3 0 2 3



D

GAMME DE SOL MAJEUR

A.A. 27

i 3 *m* 0 *i* 2 *m* 3 0 2 4 0 2 0 1 3 0 ① 2 3 2

0 3 1 0 2 0 4 2 0 3 2 0 3

ANDANTINO

M. Carcassi

S.A. 28

m 1 *m* 0 4 0

p 2 *i* 0 *p* *i* 0 3 3 0

1 1 1 0 1 1 0

0 0 3 3 4 1 4 1 0 ② 2

4 1 0 1 3 4 0 0

FIN

D.C.

